



DIRECCION DEPARTAMENTAL DE EDUCACION DE INTIBUCA



DIRECTORA DEPARTAMENTAL DE EDUCACION

LICENCIADA: GLORIA ALBERTINA GARCIA SANTOS.

INFORME DE RENDICION DE CUENTAS

**TEMA: "AVANCES MATRICULA 2022: ESTRATEGIAS PARA EL
RETORNO SEGURO A CLASES, RETOS Y DESAFÍOS.**

3 DE JUNIO DEL 2022.

INDICE

INTRODUCCION.....	3
OBJETIVOS.....	4
MATRICULA.....	5
REPORTE ODK.....	13
LOGROS.....	19
RETOS Y DESAFIOS.....	20
ANEXOS.....	21

INTRODUCCION

La Secretaria de Educación a través de todas las Direcciones Departamentales a nivel Nacional ha girado instrucciones tendientes a la implementación de un plan de retorno progresivo, seguro y responsable a clases para el presente año. Con este instrumento se pretende que cada Centro educativo a nivel de municipio y Departamental brinden un reporte del mismo y que éste a su vez sea socializado con personal Directivo, Docente en servicio Estricto, Padres de Familia, Alumnos, Fuerzas vivas y comunidad en general. Este plan sirve de apoyo y guía para todos los involucrados en el proceso educativo, en atención a las diferentes modalidades sugeridas para atender a los alumnos en cada Centro Educativo (Presencial, semipresencial y mixta). Para la implementación de cada propuesta de planificación referente al retorno seguro a clases, los equipos de trabajo han tomado a bien factores implícitos y explícitos relacionados con la pandemia de la COVID 19 en referencia a las medidas de bioseguridad y otras disposiciones que aseguren a nuestra población escolar para no ser objeto de dicha pandemia.

En el presente informe se hace alusión en aspectos como: Portada, Introducción, Objetivos, Estrategias de retorno seguro a clases y los anexos con los cuales se evidencian todas las acciones propuestas en los diferentes planes propuestos a nivel de Centro Educativo, Dirección Municipal/Distrital y Dirección Departamental. A si mismo los avances de la matrícula y los mecanismos que se están desarrollando para poder alcanzar ese 100% anhelado. La información generada servirá a las diferentes instancias de la Secretaria de Educación como insumo para la toma de decisiones , con la intención de asegurar el cumplimiento al derecho de educación que deben gozar los niños ,niñas, jóvenes y adultos en los centros educativos gubernamentales y no gubernamentales a nivel nacional.

OBJETIVOS

- 1- Diseñar una propuesta de plan de actividades encaminadas a la ejecución de la estrategia en atención al retorno progresivo, seguro y responsable a clases.

- 2- Informar a la ciudadanía Educativa y población en general sobre los avances de matrícula en el departamento, cuáles han sido los retos y desafíos encontrados en lo que va del año 2022.

- 3- Visibilizar las acciones realizadas como Dirección departamental en las áreas como ser: Protección de la niñez, merienda escolar , jornadas de vacunación contra la COVID 19 , campañas de desparasitación escolar, integración de la mesa de cooperantes en el departamento, acciones realizadas para elevar los índices de matrícula escolar.

- 4- Proporcionar a la comunidad educativa y Salud del departamento de Intibucá la información esencial, suficiente y estructurada a través de la elaboración de planes de Retorno Seguro a clases por todos los Centros Educativos gubernamentales y no gubernamentales.

AVANCES DE MATRICULA 2022.



- 1 Matrícula
- 2 Histórico de Matricula 2019 - 2022

El presente informe muestra datos preliminares del año escolar 2021 y 2022, referente a: matrícula inicial e histórico de matrícula 2019 – 2022.



**REPORTE DE MATRICULA PRELIMINAR FUENTE: SISTEMMA DE ADMINISTRACION DE
CENTROS EDUCATIVOS (SACE)
UNIDAD DEL SISTEMA NACIONAL DE INFORMACION EDCUATIVA DE HONDURAS (USINIEH).**

<u>DEPARTAMENTO</u>	<u>MATRÍCULA PRELIMINAR INICIAL 2021</u>	<u>MATRÍCULA PRELIMINAR INICIAL 2022</u>	<u>% ALCANZADO</u>
<u>ATLÁNTIDA</u>	<u>86,874</u>	<u>86,198</u>	<u>99.22%</u>
<u>COLÓN</u>	<u>71,287</u>	<u>71,532</u>	<u>100.34%</u>
<u>COMAYAGUA</u>	<u>113,268</u>	<u>114,447</u>	<u>101.04%</u>
<u>COPÁN</u>	<u>73,798</u>	<u>74,160</u>	<u>100.49%</u>
<u>CORTÉS</u>	<u>324,315</u>	<u>320,254</u>	<u>98.75%</u>
<u>CHOLUTECA</u>	<u>99,612</u>	<u>97,762</u>	<u>98.14%</u>
<u>EL PARAÍSO</u>	<u>102,371</u>	<u>101,116</u>	<u>98.77%</u>
<u>FRANCISCO MORAZÁN</u>	<u>337,090</u>	<u>326,390</u>	<u>96.83%</u>
<u>GRACIAS A DIOS</u>	<u>29,735</u>	<u>30,459</u>	<u>102.43%</u>
<u>INTIBUCÁ</u>	<u>60,890</u>	<u>60,257</u>	<u>98.96%</u>
<u>ISLAS DE LA BAHÍA</u>	<u>16,519</u>	<u>16,522</u>	<u>100.02%</u>
<u>LA PAZ</u>	<u>52,384</u>	<u>53,215</u>	<u>101.59%</u>
<u>LEMPIRA</u>	<u>71,944</u>	<u>72,859</u>	<u>101.27%</u>
<u>OCOTEPEQUE</u>	<u>29,905</u>	<u>30,197</u>	<u>100.98%</u>
<u>OLANCHO</u>	<u>101,506</u>	<u>104,942</u>	<u>103.39%</u>
<u>SANTA BÁRBARA</u>	<u>91,076</u>	<u>91,421</u>	<u>100.38%</u>
<u>VALLE</u>	<u>39,544</u>	<u>39,023</u>	<u>98.68%</u>
<u>YORO</u>	<u>124,088</u>	<u>120,804</u>	<u>97.35%</u>
<u>TOTALES</u>	<u>1,826,206</u>	<u>1,811,558</u>	<u>99.20%</u>

Matrícula Departamental 2022



Datos Preliminares / Corte 13 Mayo 2022

9,337

Pre-Básica

Educación Pre-básica.

35,885

Básica

I y II Ciclo

Educación Básica /1° - 6°
grado.

10,379

Básica

III Ciclo

Educación Básica /7° - 9°
grado.

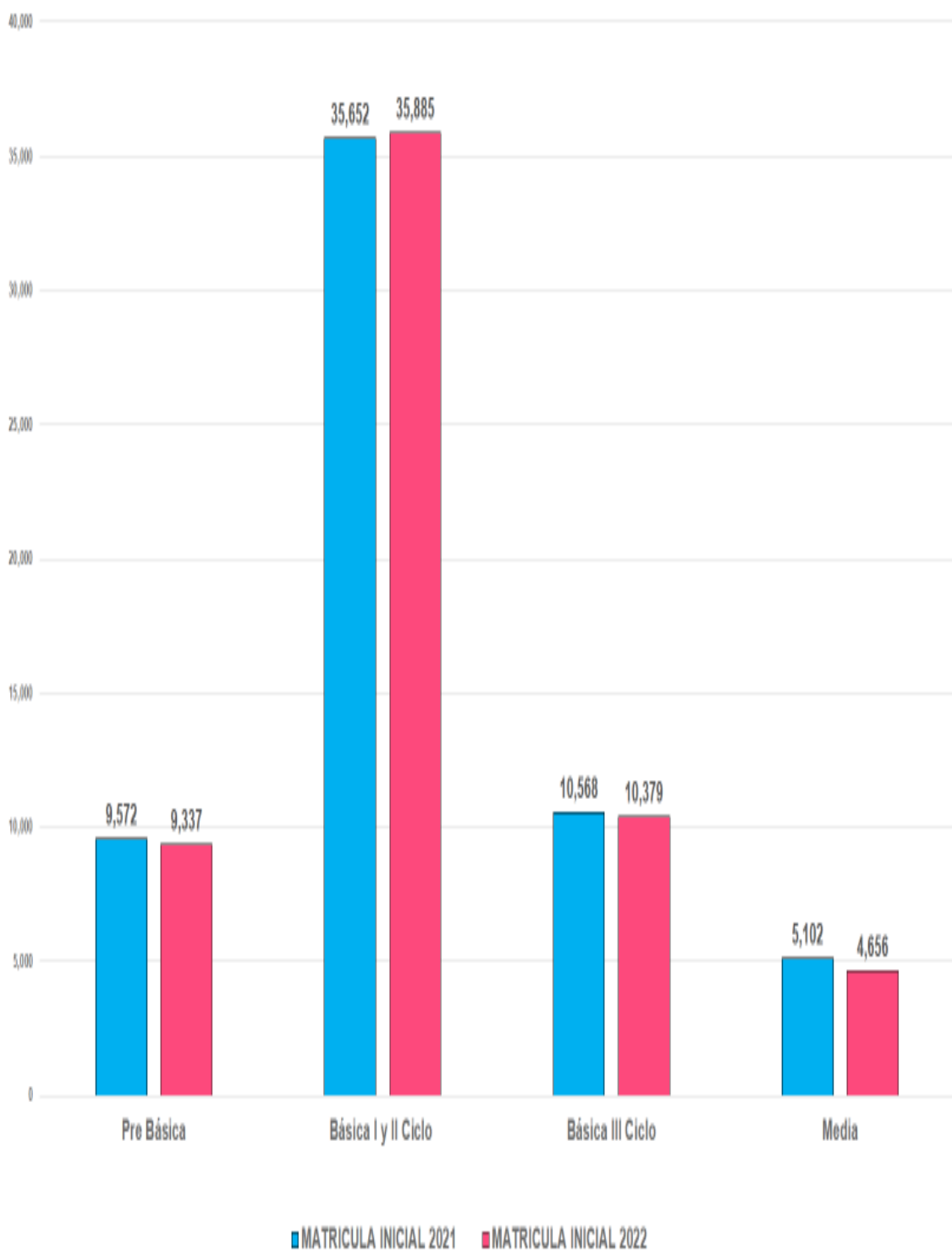
4,656

Media

Educación Media
/Diversificado.

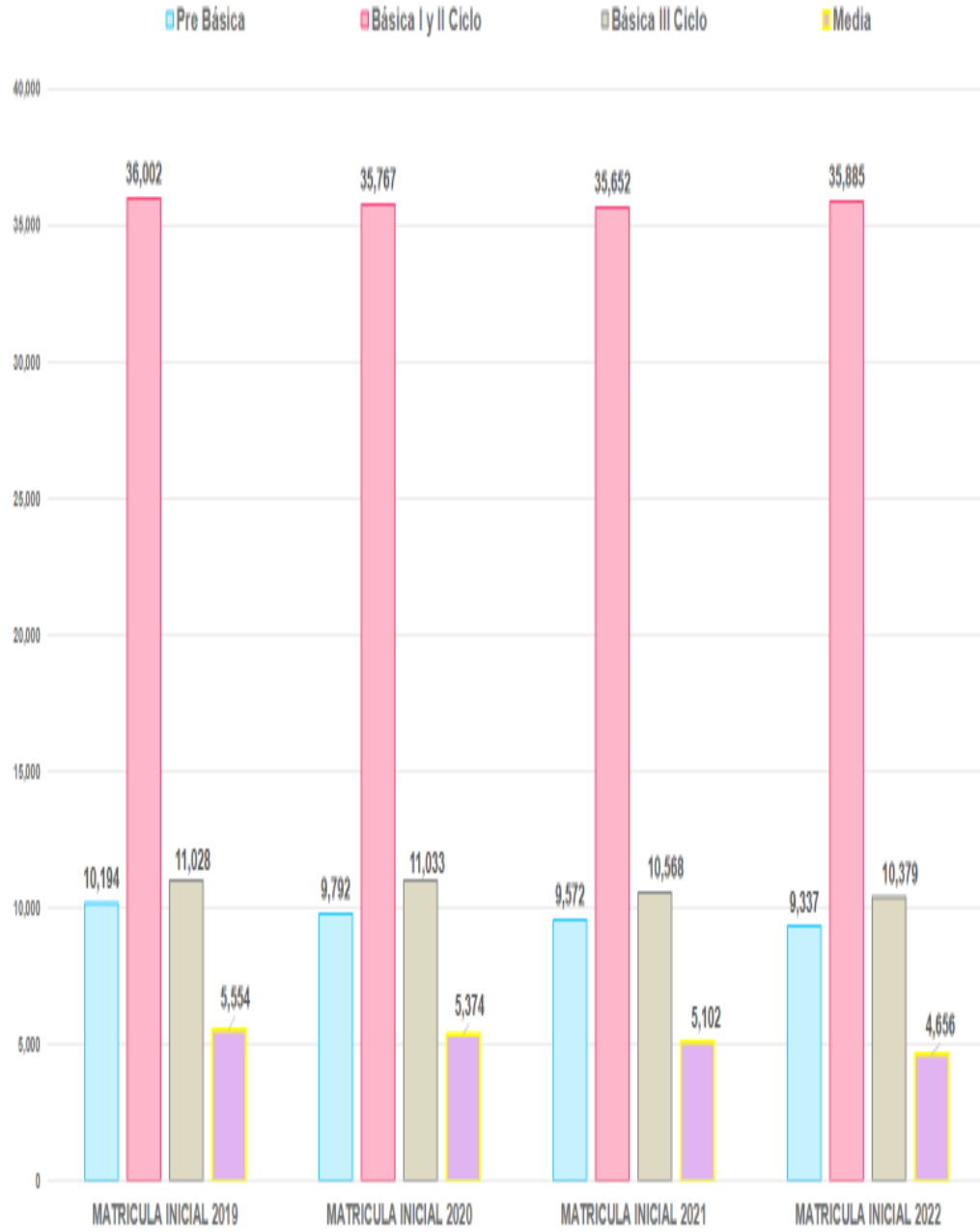
Total de matrícula inicial: 60,257

COMPARATIVO DE MATRICULA 2021 - 2022





Histórico de Matrícula por Niveles 2019 - 2022





Histórico de matrícula por municipio 2019 - 2022

Municipio	2019	2020	2021	2022
La Esperanza	7,421	7190	6523	6298
Camasca	1,809	1713	1748	1634
Colomoncagua	4080	4070	3921	3985
Concepción	2045	1982	1862	1862
Dolores	1434	1411	1447	1384
Intibucá	12140	12013	11786	11710
Jesús de Otoro	8108	7820	7740	7617
Magdalena	959	938	952	877
Masaguara	3106	2963	2963	2986
San Antonio	1266	1224	1302	1245
San Isidro	1244	1342	1433	1380
San Juan	3928	3983	3894	3832
San Marcos de la Sierra	2541	2485	2590	2600
San Miguelito	2028	2036	2043	2016
Santa Lucia	1411	1362	1338	1350
Yamaranguila	6308	6416	6433	6555
San Francisco de Opalaca	2950	3018	2919	2926
Total	62,778	61,966	60,894	60,257

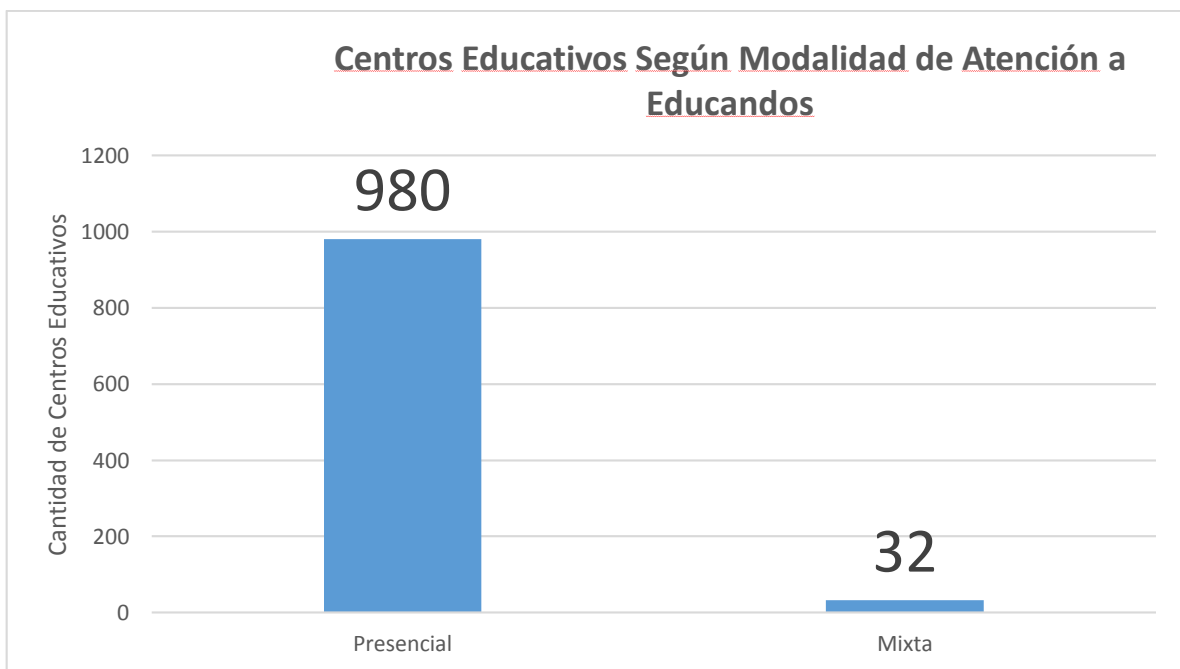
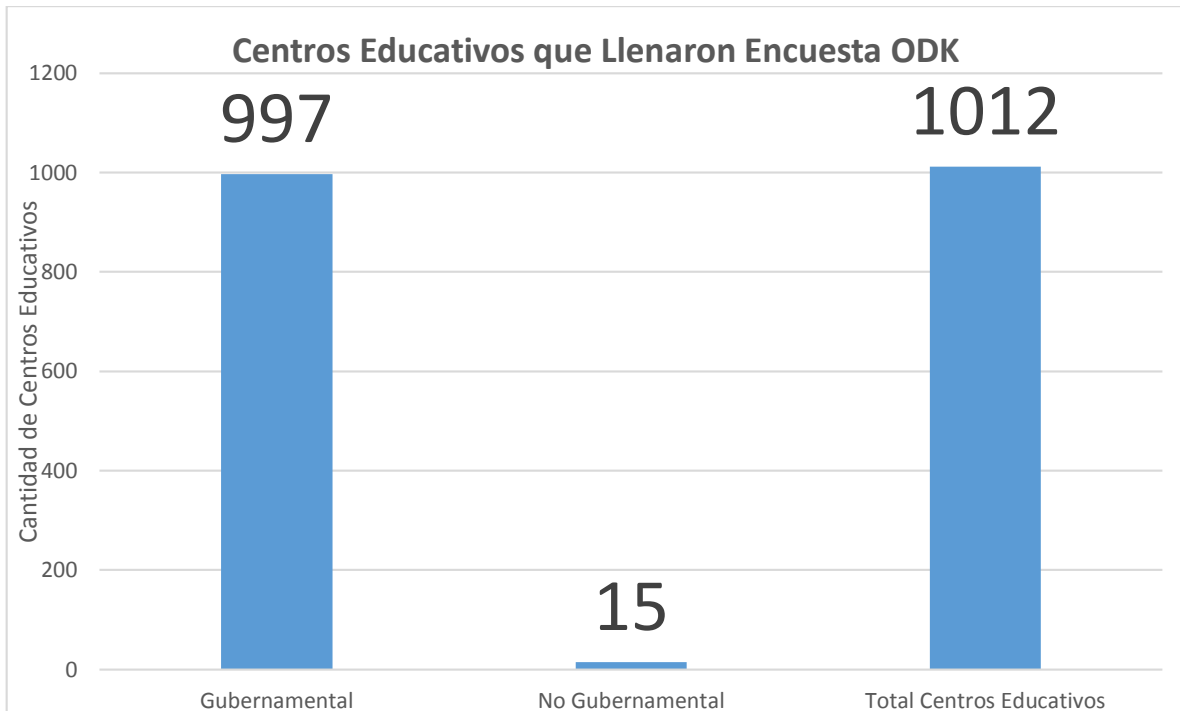


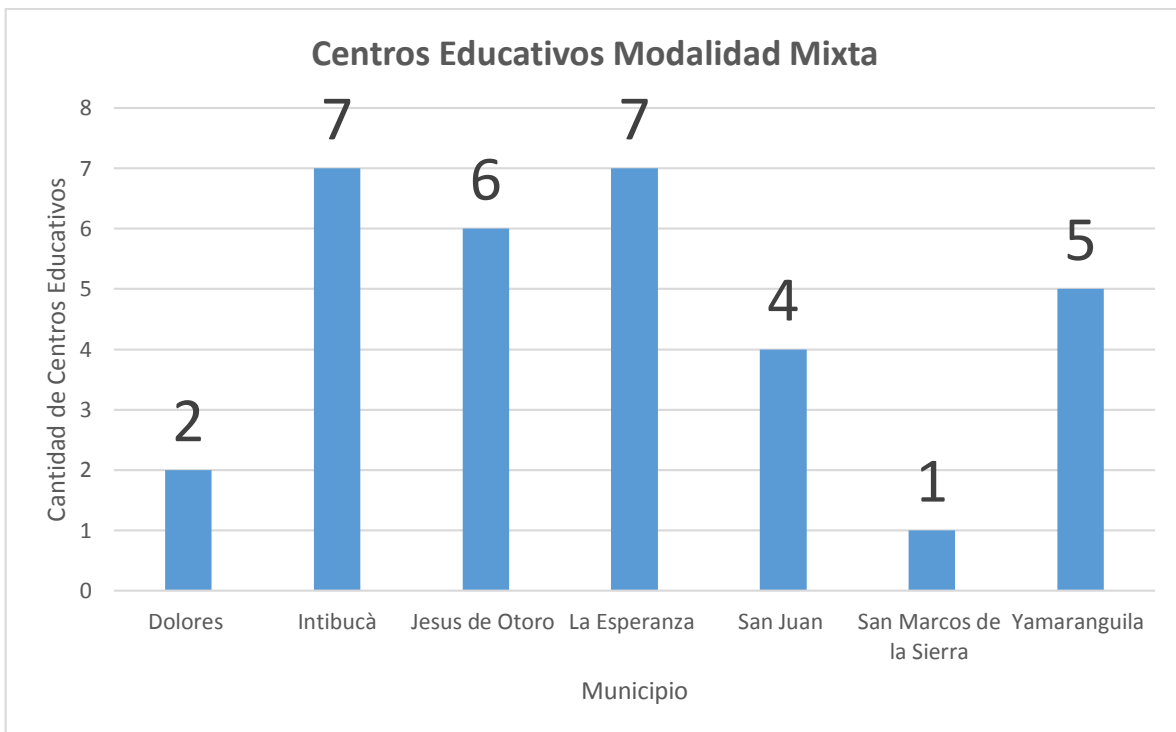
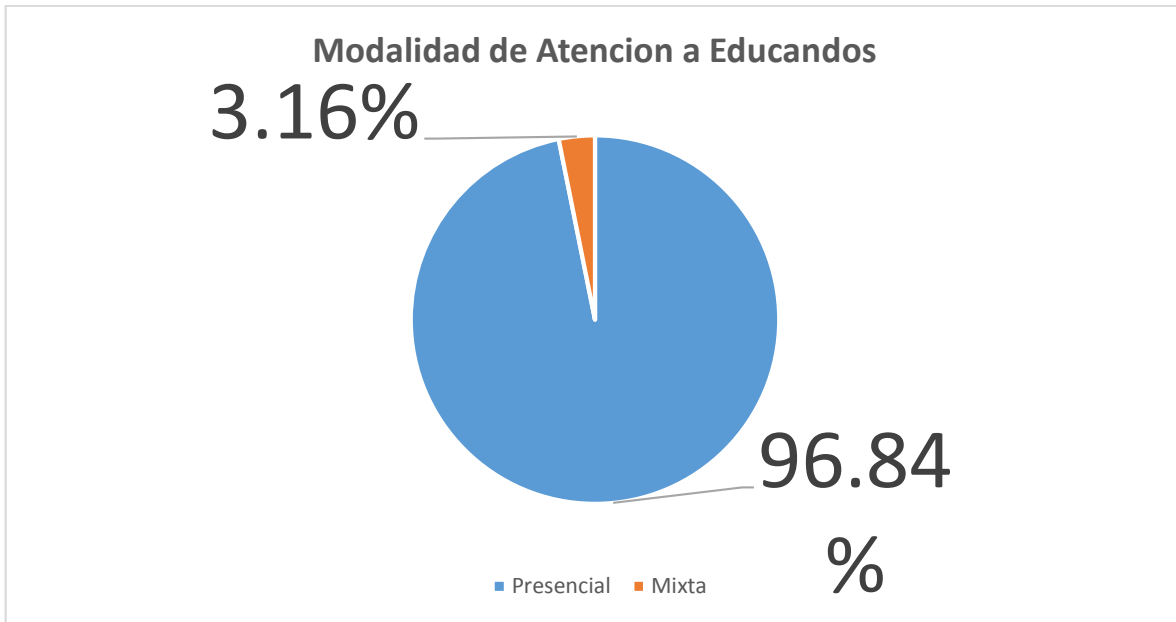
Municipio	2021	2022	% EN RELAC. AL 2021	Educandos fuera del Sistema
La Esperanza	6523	6298	96.55%	225
Camasca	1748	1634	93.48%	114
Colomoncagua	3921	3985	101.63%	0
Concepción	1862	1862	100.00%	0
Dolores	1447	1384	95.65%	63
Intibucá	11786	11710	99.35%	76
Jesús de Otoro	7740	7617	98.41%	123
Magdalena	952	877	92.12%	75
Masaguara	2963	2986	100.77%	0
San Antonio	1302	1245	95.62%	57
San Isidro	1433	1380	96.30%	53
San Juan	3894	3832	98.41%	62
San Marcos de la Sierra	2590	2600	100.39%	0
San Miguelito	2043	2016	98.67%	27
Santa Lucía	1338	1350	100.90%	0
Yamaranguila	6433	6555	101.90%	0
San Francisco de Opalaca	2919	2926	100.24%	0
Total	60,894	60,257	98.95%	637

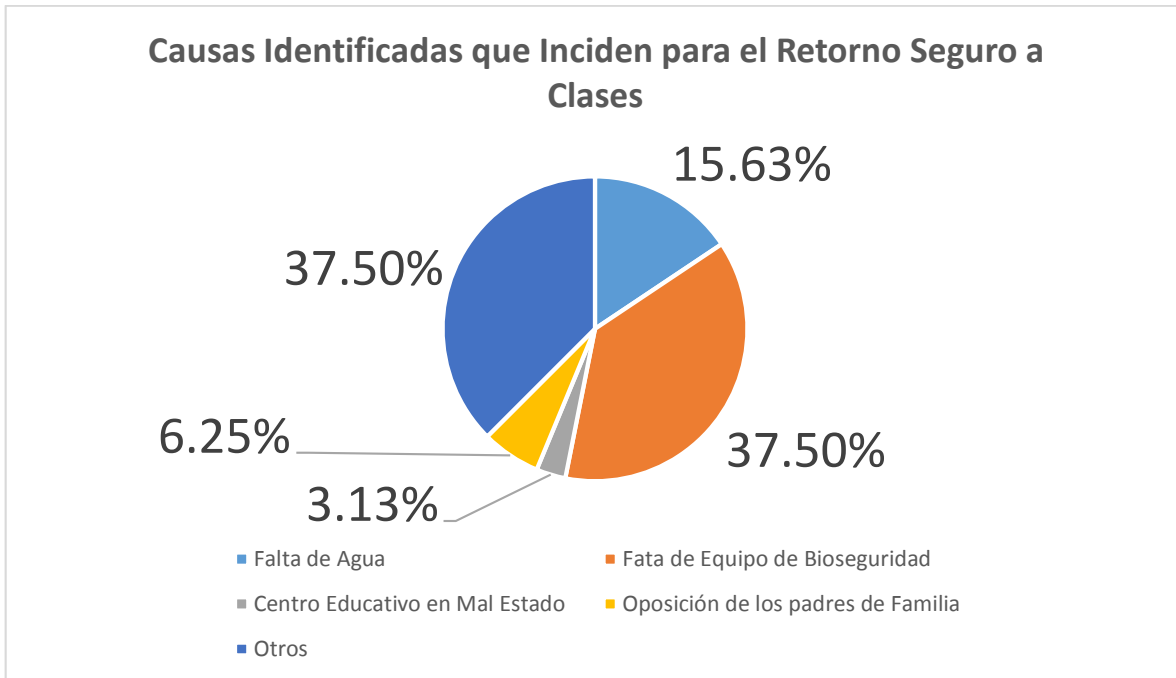
Según los datos de matrícula 2022 todos los municipios están arriba de la Media Nacional (81.0)

El departamento de Intibucá en el año 2022 cuenta con una **MATRICULA INICIAL DE 60,257 EDUCANDOS**, de los cuales **9,337** están matriculados en el Nivel de Educación Prebásica, **35,885** en el I Y II Ciclo de Educación Básica, **10,379** en el III Ciclo de Educación Básica y **4,656** en el Nivel de Educación Media. Esto representa el **98.95%** de Matricula en comparación al año 2021, el cual no se ha alcanzado el **100%** ya que hay **637** niños, niñas, adolescentes y Jóvenes fuera del Sistema Educativo.

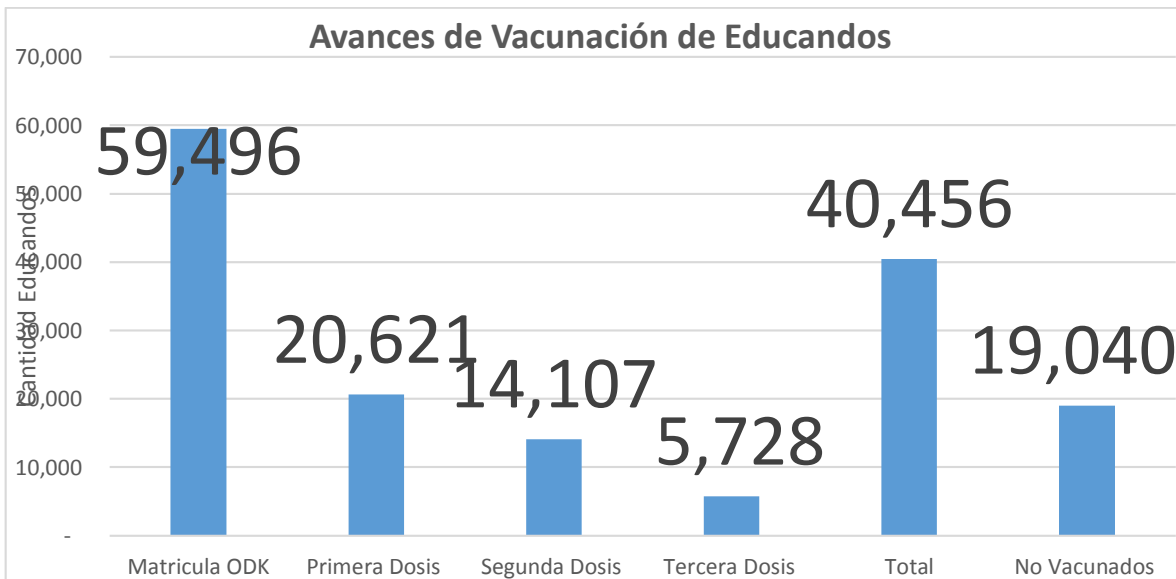
Nota: (Los información presentada son datos preliminares del periodo académico 2021-2022).

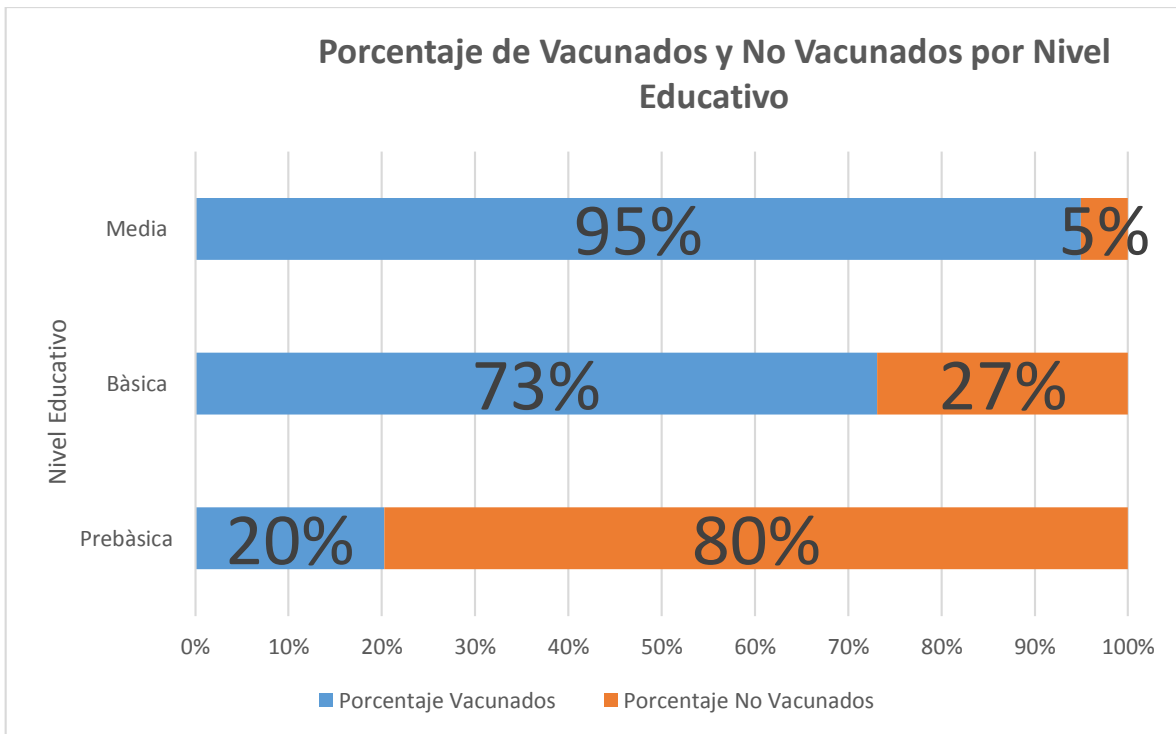
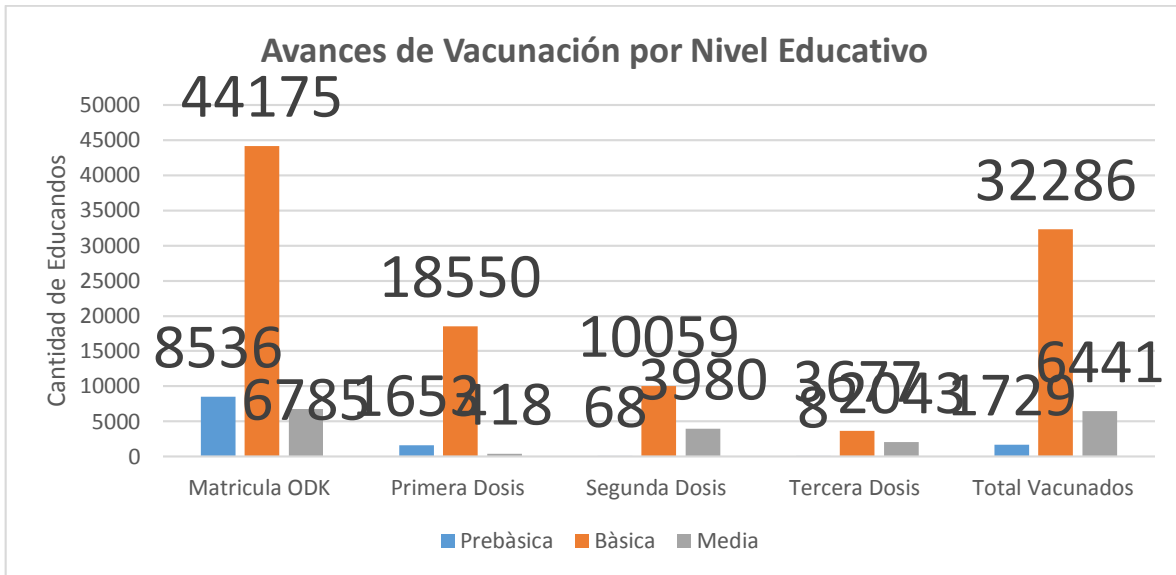
REPORTE ODK

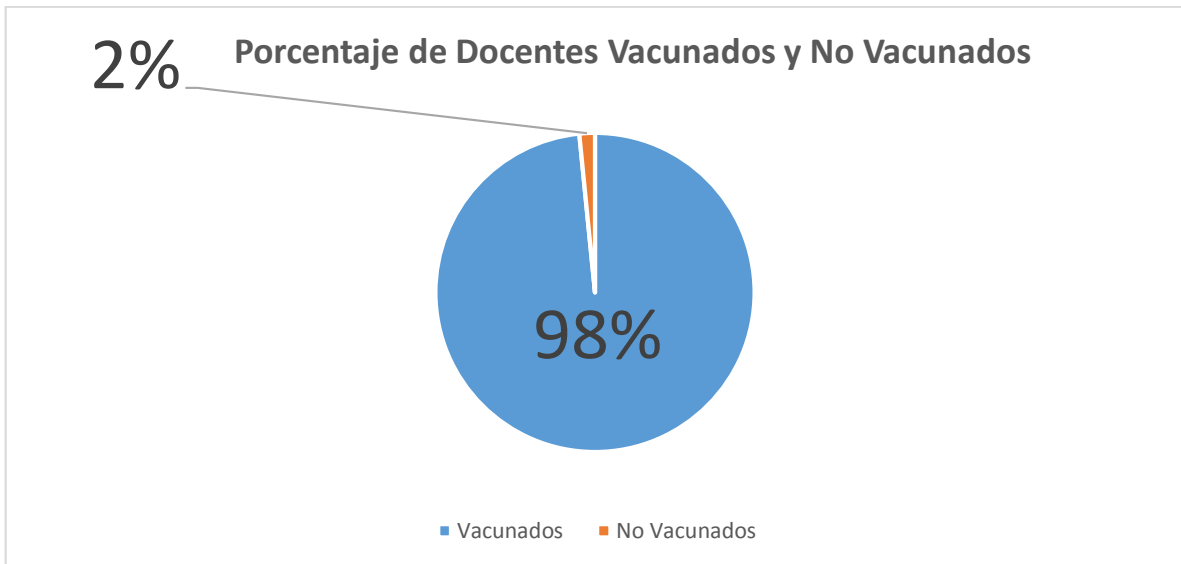
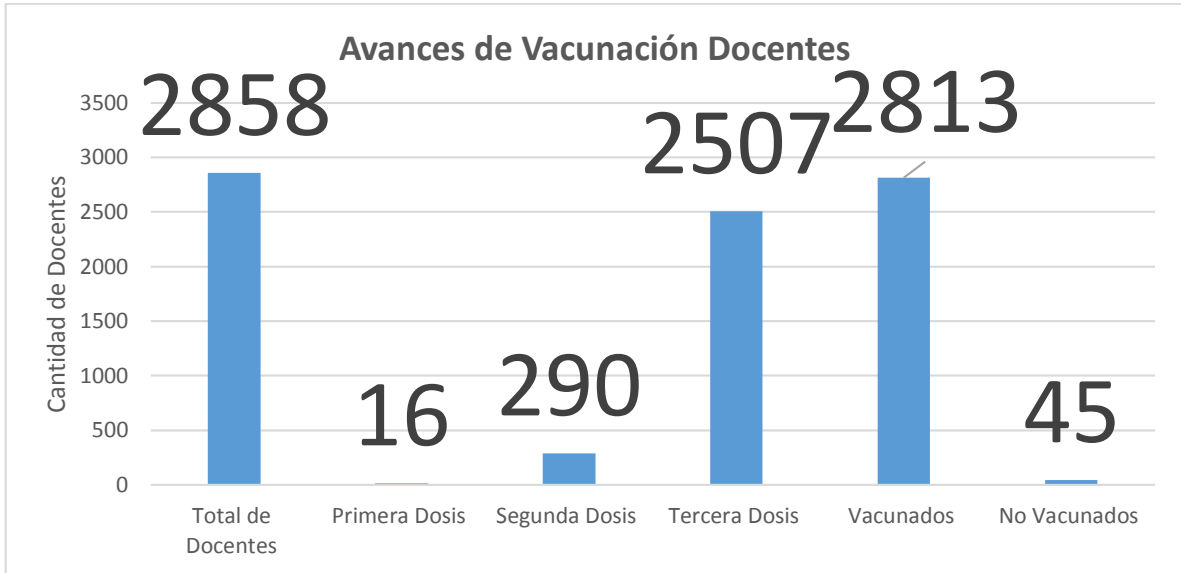


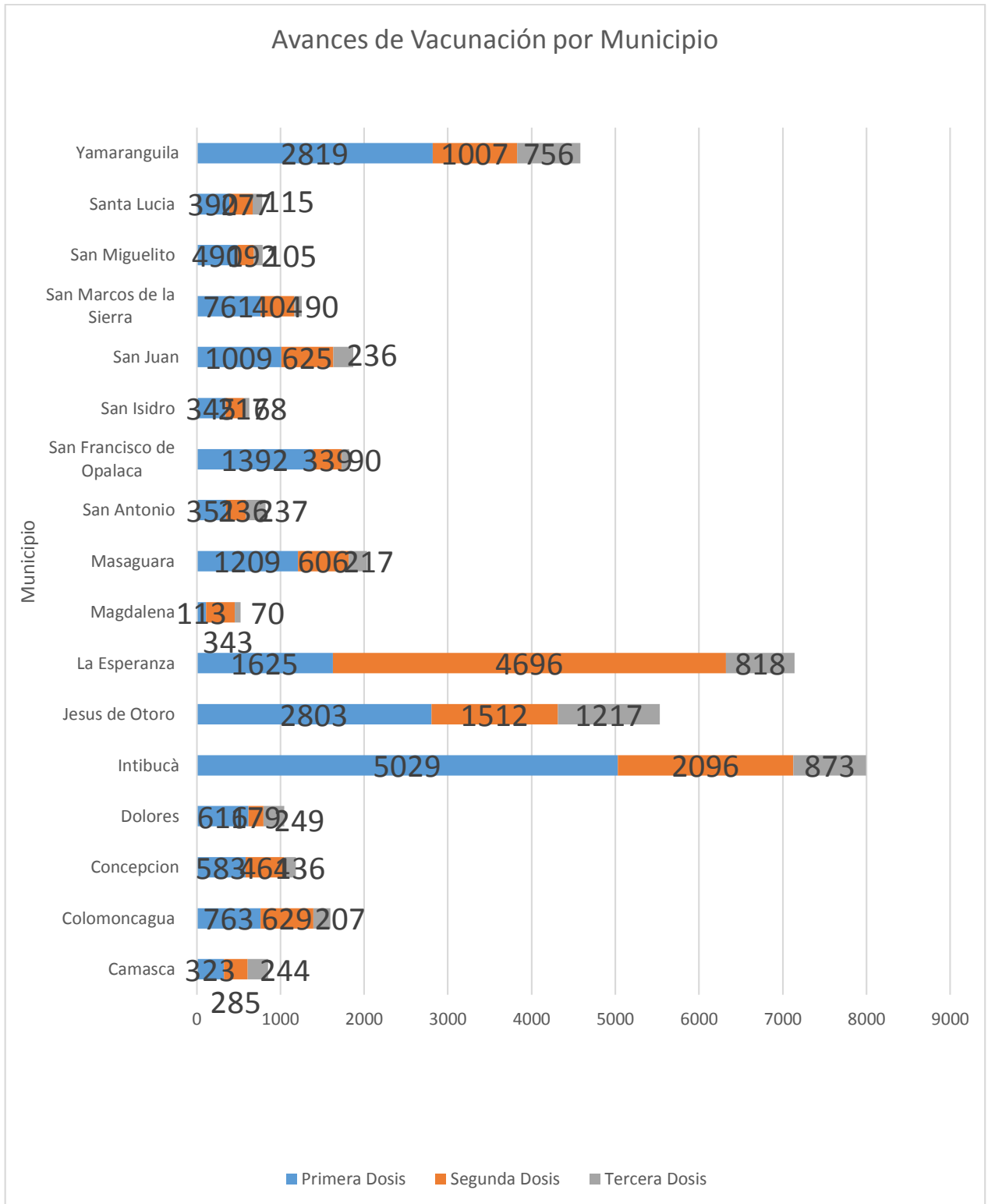


VACUNACION DE EDUCANDOS EN EL DEPARTAMENTO DE INTIBUCÁ.









LOGROS DE LA DIRECCION DEPARTAMENTAL DE EDUCACION DE INTIBUCA

1. Apertura de TODOS los centros educativos a partir del 14 de febrero y a través de la Estrategia de Retorno Seguro y Responsable a Clase se logra a partir de del 2 de marzo según instrucciones de señor ministro se logra el regreso la presencialidad y en un mínimo porcentaje en modalidad mixta.
2. Implementación de las medidas de Bioseguridad en todos los centros educativos, evitándolos contagios y garantizando la permanencia en las aulas educativas.
3. La Matricula 2022 se ha logrado en un 98.39.
4. La campaña de vacunación
5. Mejoramiento de la coordinación con la ONGS en los que respecta a componentes tales como: alimentación Escolar, Prevención de Riesgos sociales Emprendedurismo, Condiciones Hidro sanitarias, Fortalecimiento Curricular Educativo, promoción de la participación comunitaria, a través de la creación de la MESA DE COOPERANTES para educación en el departamento.
6. Coordinación junto con las autoridades de salud Campañas de vacunación contra el COVID-19 y campaña de Desparasitación: Estudiemos Felices sin Lombrices
7. Se han promovido acciones para asegurar el bienestar de los niños, niñas y jóvenes de nuestros centros educativos a través de la integración de SIGADENAH (Consejo Departamental de Garantías de Derechos de los niños y adolescentes de Honduras) protección a la niñez del departamento
8. Implementación de las Huertos Pedagógicos
9. Implementación del proyecto escuelas abiertas
10. Convenios para la Innovación en Media y Tercer Ciclo de Educación Básica a través del Proyecto Joven con la UPNFN.
11. TODOS los centros educativos recibieron dos entregas de la Alimentación Escolar. 9 municipios con ración seca y fresca y 8 con ración seca.

RETOS

1. Alcanzar el 100% de cobertura en vacunación con esquema completo, tanto en docentes como en los educandos. Y personal de servicio.
2. Lograr en término de 1 mes que el 100% de los centros educativos alcancen la presencialidad completa.
3. Lograr mejorar en 100% las instalaciones físicas e hidrosanitarias de los centros educativos, a fin de garantizar la permanencia de los estudiantes en el aula de clase.
4. Gestionar mobiliario para los centros educativos que necesiten.
5. Lograr que la campaña de Desparasitación se logre en un 100%.
6. Lograr que las medidas de bioseguridad sean implementadas en un 100%
7. Dinamizar el comité de seguridad educativa y sanitaria a fin de garantizar la presencialidad con horarios completos.

DESAFIOS

1. Mejorar la retención escolar, especialmente en los niveles de pre básico y media.
2. Mejorar la calidad de la entrega de los servicios educativos a los educandos a través de la implementación de procesos actualizados de enseñanza y retroalimentación.
3. Elevar los índices académicos positivos en los estudiantes de TODOS los niveles (Aprobación, retención)
4. Disminuir los índices académicos negativos en los estudiantes de todos los niveles (Reprobación, deserción y bajo rendimiento).

ANEXOS



Alumnos de Intibucá en clases presenciales.




Directora Departamental de Intibucá inaugurando la mesa de cooperantes 2022.



Primer encuentro de cooperantes en Intibucá

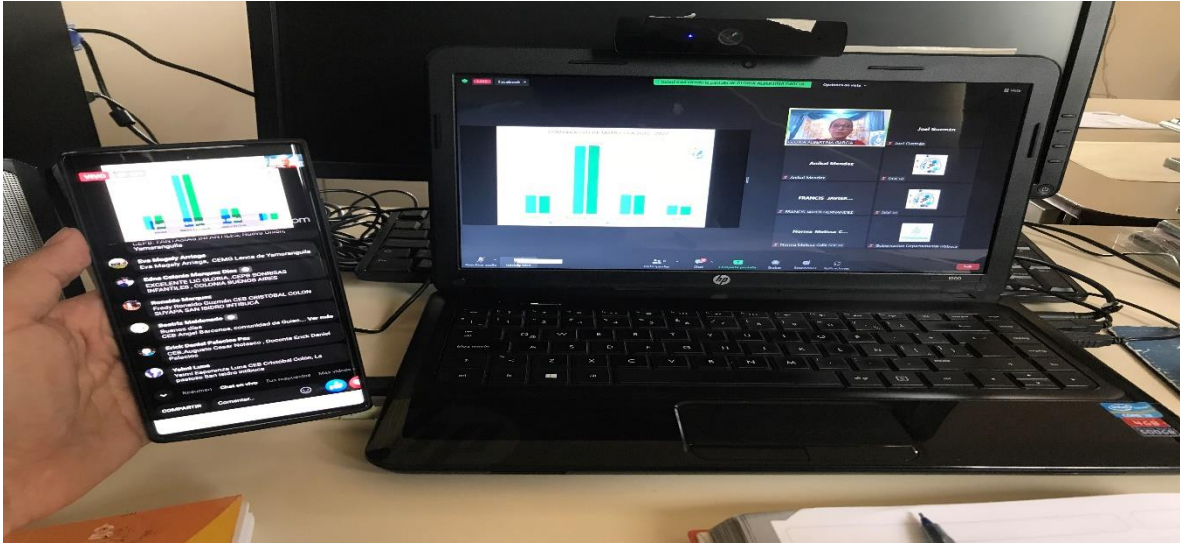


Jornada de trabajo 1 evento de Rendición de cuentas.



Jornadas de trabajo para el primer evento de rendición de cuentas.





Transmisión por Facebook live



I Evento de Rendición de cuentas de Intibucá



Enlace de Transparencia Intibucá junto a la Directora Departamental y el equipo de Infotecnología.